

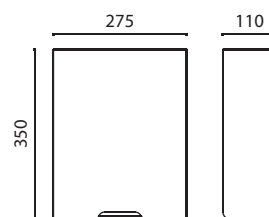
**CESTO PAPÉIS PAREDE IN.60.561**

INOX

Código

Acabamento

SATINADO



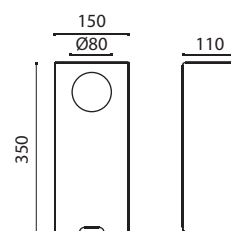
**CESTO PAPÉIS PAREDE IN.60.564**

INOX

Código

Acabamento

SATINADO



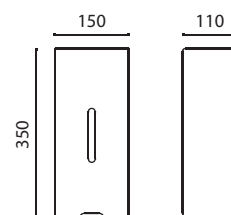
**DISPENSADOR SABÃO AUTOMÁTICO IN.60.562**

INOX

Código

Acabamento

SATINADO



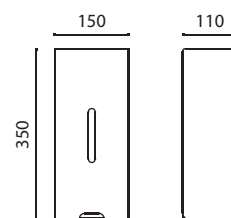
**DISPENSADOR ESPUMA AUTOMÁTICO IN.60.563**

INOX

Código

Acabamento

SATINADO



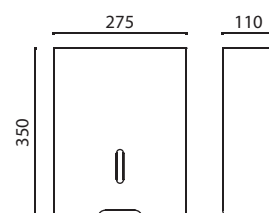
**DISPENSADOR ROLO JUMBO IN.60.565**

INOX

Código

Acabamento

SATINADO



**SECADOR MÃOS IN.60.566**

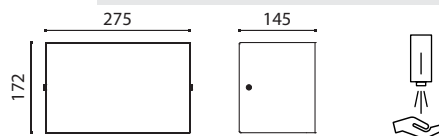
INOX

Código

Acabamento

 SATINADO

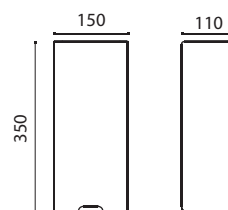

Uso intensivo. Secagem: 10-15 segundos.  
 Voltagem: 220-240 V. Saída ar quente: 90m/s.  
 Tipo de motor: 500W. Isolamento: classe I.


**CESTO PAPÉIS PAREDE IN.60.567**

INOX

Código

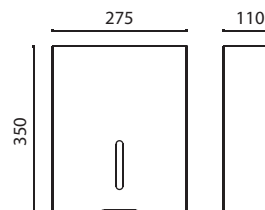
Acabamento

 SATINADO

**DISPENSADOR TOALHAS PAPEL IN.60.548**

INOX

Código

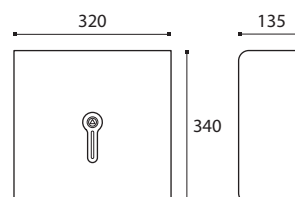
Acabamento

 SATINADO

**DISPENSADOR ROLO JUMBO IN.60.657**

INOX

Código

Acabamento

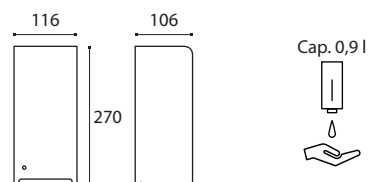
 SATINADO

**DISPENSADOR SABÃO AUTOMÁTICO IN.60.660**

INOX

Código

Acabamento

 SATINADO

 S/ CONSULTA: DISPENSADOR ESPUMA IN.60.660.E


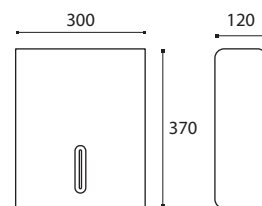
### DISPENSADOR TOALHAS PAPEL IN.60.655

INOX

Código

Acabamento

SATINADO



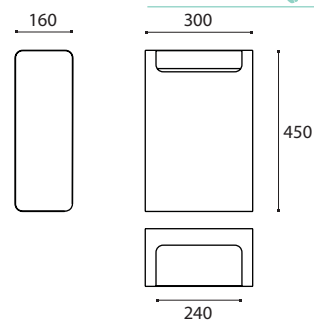
### CESTO PAPÉIS PAREDE IN.60.659

INOX

Código

Acabamento

SATINADO



### SECADOR MÃOS IN.60.554

INOX

Código

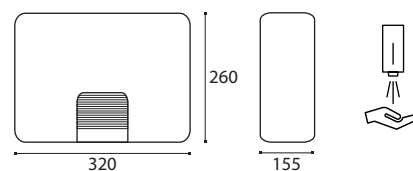
Acabamento

047554

SATINADO



Uso intensivo. Voltagem: 220 V, 50Hz.  
Tipo de motor: 2200W.



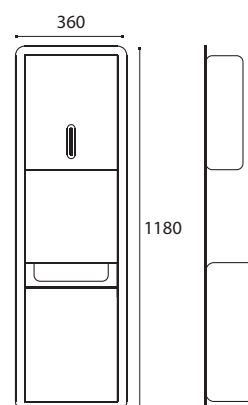
### DISPENSADOR TOALHAS C/ CESTO PAPÉIS IN.60.656

INOX

Código

Acabamento

SATINADO

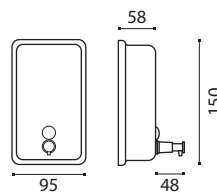


**DISPENSADOR SABÃO IN.60.483.05**

INOX

Código

Acabamento



Cap. 0,5 l

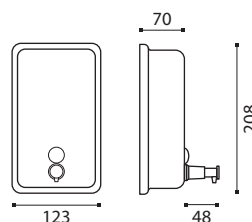
S/ CONSULTA: SATINADO  
S/ CONSULTA: POLIDO

**DISPENSADOR SABÃO IN.60.483.10.316**

INOX 316

Código

Acabamento



Cap. 1 l

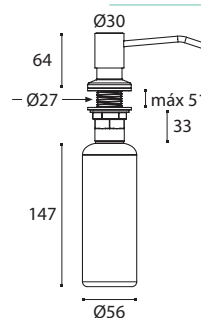
047483 SATINADO  
S/ CONSULTA: POLIDO

**DISPENSADOR SABÃO ENCASTRÁVEL IN.60.544**

INOX

Código

Acabamento



Cap. 0,33 l

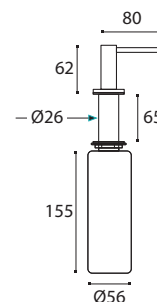
SATINADO

**DISPENSADOR SABÃO ENCASTRÁVEL IN.60.545**

INOX

Código

Acabamento



Cap. 0,33 l

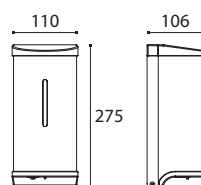
SATINADO

**DISPENSADOR SABÃO AUTOMÁTICO IN.60.550**

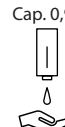
INOX

Código

Acabamento



Cap. 0,9 l

S/ CONSULTA: DISPENSADOR ESPUMA IN.60.550.E  
S/ CONSULTA: DISPENSADOR ESPUMA IN.60.550.E


## DISPENSADOR ROLO JUMBO IN.60.489

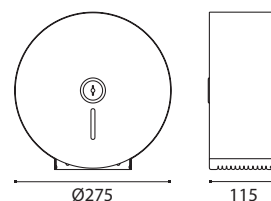
INOX

Código

Acabamento

047489

SATINADO



## DISPENSADOR TOALHAS PAPEL IN.60.555

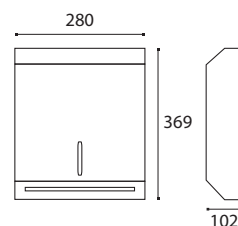
INOX

Código

Acabamento

047555

SATINADO



## DISPENSADOR TOALHAS PAPEL IN.60.556

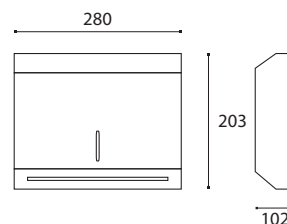
INOX

Código

Acabamento

047556

SATINADO



## DISPENSADOR TOALHAS PAPEL IN.60.551

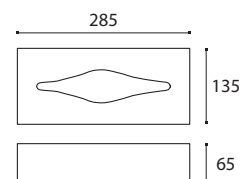
INOX

Código

Acabamento

047551

SATINADO



## DISPENSADOR TOALHAS PAPEL EMBUTIR IN.60.551.E

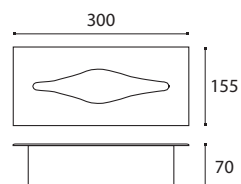
INOX

Código

Acabamento

SATINADO

S/ CONSULTA: POLIDO



**SECADOR MÃOS IN.60.549**

INOX

Código

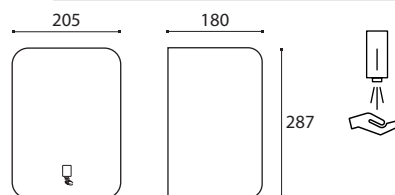
Acabamento



SATINADO



Uso intensivo. Secagem: 10-15 segundos.  
 Voltagem: 220-240 V. Saída ar quente: 75-100m/s.  
 Tipo de motor: 350-700W. Isolamento: classe I.


**SECADOR MÃOS IN.60.546**

INOX

Código

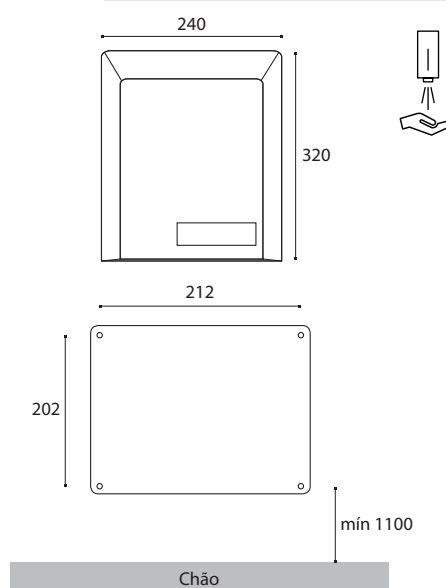
Acabamento

047546

SATINADO



Uso moderado. Voltagem: 220-240 V, 50Hz.  
 Saída ar quente: 12m/s. Tipo de motor: 1800W.  
 Potência de motor: 60W. Rotação: 2680 rpm.  
 Distância sensor 50/200mm.


**DISPENSADOR TOALHAS C/ CESTO PAPÉIS IN.60.557**

INOX

Código

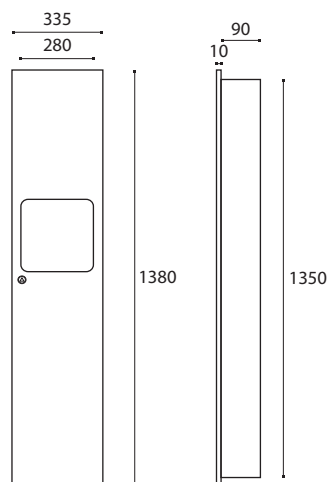
Acabamento



SATINADO



Cap. 13,5 l



## SECADOR MÃOS C/ DISP.TOALHAS E CESTO PAPÉIS IN.60.482

INOX

Código


Acabamento



SATINADO



Voltagem: 220-240 V, 50Hz. Tipo de motor: 2500W.  
Saída ar quente: 30m/s. Peso: 29kg.



## DISPENSADOR TOALHAS C/ CESTO PAPÉIS IN.60.558

INOX

Código

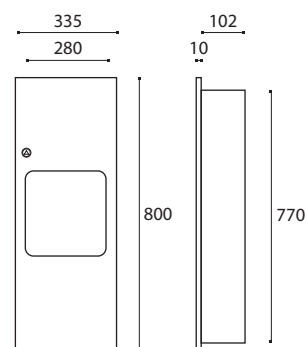
Acabamento



SATINADO



Cap. 6 l



## CESTO PAPÉIS PAREDE IN.60.559

INOX

Código

Acabamento

047559

SATINADO



Cap. 23l

